



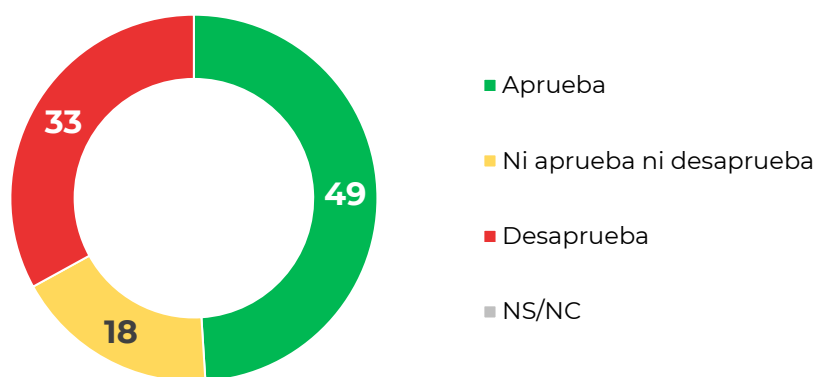
EQUIPOS  
CONSULTORES

## EVALUACIÓN DEL PRESIDENTE EN AGOSTO: 49% APRUEBA, 33% DESAPRUEBA

***Los juicios sobre el presidente se mantienen estables, con un saldo positivo de +16. Las evaluaciones son mejores en el interior del país que en la capital. Son muy favorables entre los votantes centro-derecha y derecha, mayoritariamente críticas entre quienes se definen como de centro-izquierda e izquierda, y tienen saldo positivo entre quienes se definen de centro.***

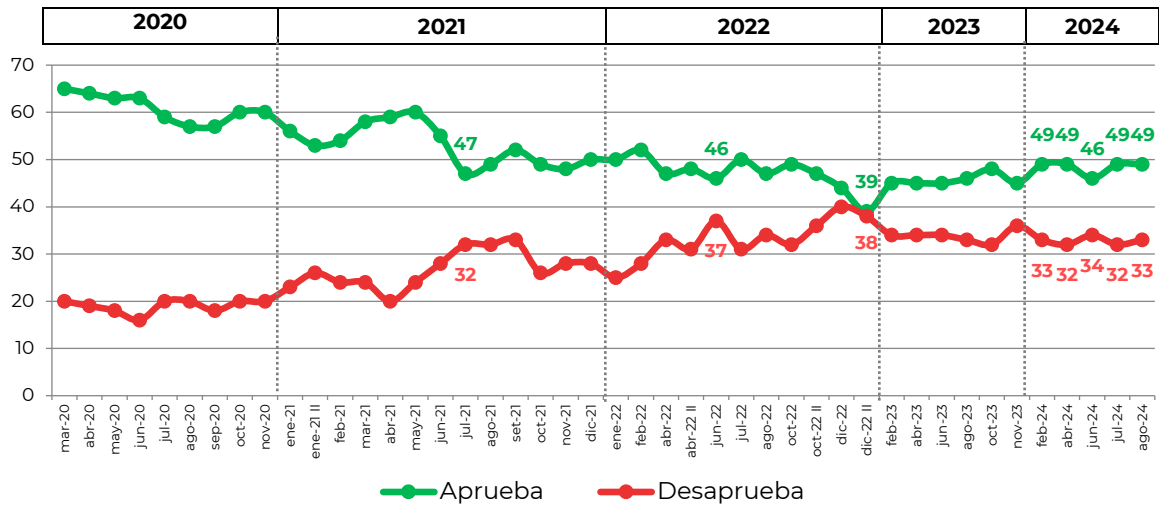
Al terminar agosto casi la mitad (49%) de los uruguayos dijo aprobar el desempeño de Luis Lacalle Pou como presidente de la República y 33% dijo desaprobarlo, mientras 18% tiene juicios intermedios. El saldo neto de la evaluación presidencial es de +16.

**Gráfico 1.** Evaluación de la gestión de Luis Lacalle Pou



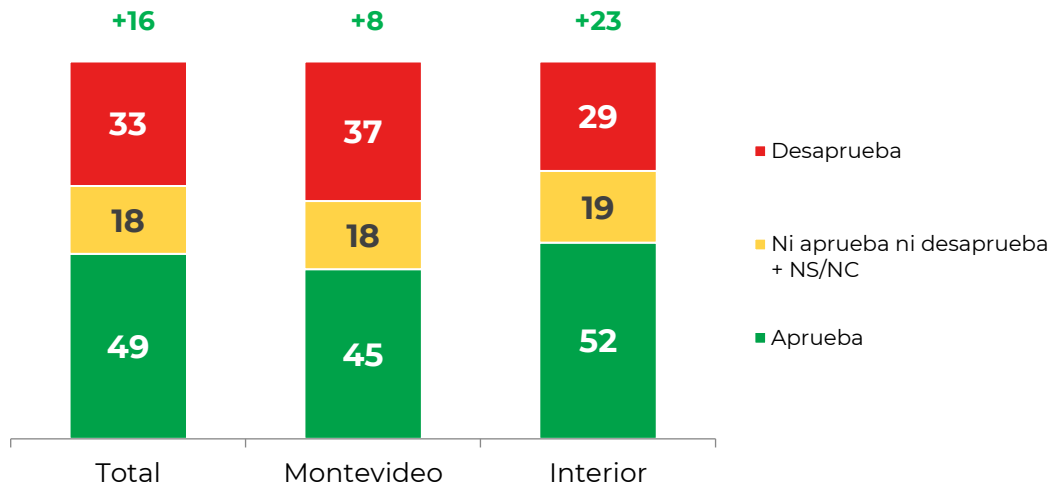
Los datos muestran una estabilidad muy grande respecto a la medición anterior, casi sin variaciones (aumento de 1 punto en la desaprobación). En una mirada de mediano y largo plazo, los juicios sobre el presidente también pueden considerarse extraordinariamente estables. Desde el fin de la pandemia (mitad de 2021), los niveles de aprobación se han mantenido casi constantemente en una franja que va entre 45% y 50% de aprobación, y en un entorno del 30% de desaprobación.

**Gráfico 2.** Serie de evaluación de la gestión del presidente



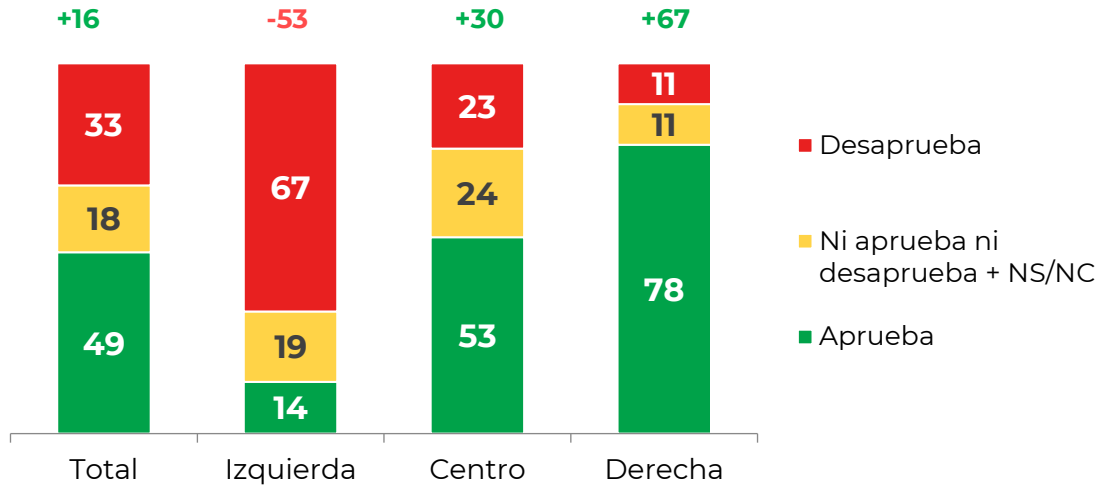
La evaluación del presidente es mejor en el interior del país que en la capital, aunque en ambas zonas geográficas mantiene saldos positivos. En el interior el presidente recibe 52% de aprobación y 29% de desaprobación (saldo +23), y en la capital 45% de aprobación y 37% de desaprobación (saldo +8).

**Gráfico 3.** Evaluación de la gestión del Presidente por región



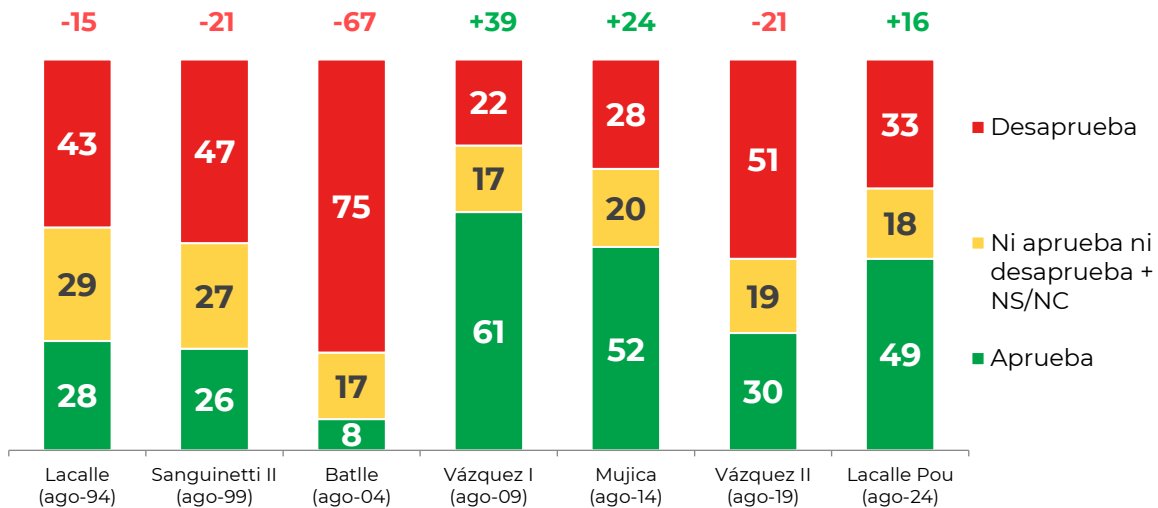
En términos políticos, el Presidente tiene niveles de aprobación muy altos entre los votantes de centro derecha y derecha (78%), y recibe mayoritaria desaprobación entre los de centro izquierda e izquierda (67% desaprobación). Por último, entre los votantes de centro la evaluación presidencial también es mayoritariamente positiva (53% aprueba y 23% desaprobación).

**Gráfico 4.** Evaluación de la gestión del Presidente según autoidentificación ideológica



La comparación con presidentes anteriores a la misma altura del ciclo muestra que el de Lacalle Pou es el tercer caso registrado de presidentes que llegan al final del ciclo electoral con evaluaciones mayoritariamente positivas. Hasta el momento solo Tabaré Vázquez en agosto de 2009 (61%) y José Mujica en agosto de 2014 (52%) mostraban niveles de aprobación de saldo positivo a la misma altura del período

**Gráfico 5.** Serie de evaluación de la gestión del Presidente en el mismo punto del proceso electoral



## **FICHA TÉCNICA:**

El presente informe fue elaborado sobre la base de una encuesta realizada por Equipos Consultores entre el 14 de agosto y el 1º de septiembre de 2024, combinando una metodología presencial (cara a cara) y telefónica (telefonía celular).

El universo de estudio de las encuestas presenciales fueron todas las personas de 18 años y más, residentes en localidades mayores a 2.000 habitantes en todo el territorio nacional. Para las encuestas realizadas vía telefonía celular, el universo de estudio fueron todas las personas de 18 años y más, usuarios de telefonía celular.

El tamaño muestral efectivo de las encuestas presenciales y telefónicas fue de 704 casos presenciales y 501 telefónicos, conformando un total de 1205 casos. El margen de error máximo esperado para una encuesta de 1205 casos es de +- 2,8 %, dentro de un intervalo de confianza del 95%.

Las personas encuestadas de forma presencial fueron seleccionadas del total en base a una muestra estratificada, probabilística, multietápica de hogares, que utiliza cuotas de sexo y edad para la elección final del entrevistado. Se abarcaron 176 puntos muestrales en todo el país.

Las personas entrevistadas a través de telefonía celular fueron seleccionadas mediante una muestra probabilística que utiliza el sistema RDD, con cuotas de sexo y edad en la selección final del entrevistado.

Los resultados fueron ajustados según sexo, edad, región, nivel educativo, condición de ocupación, tipo de vivienda y voto anterior de los encuestados.

La encuesta regular de Equipos Consultores es financiada por múltiples clientes: medios de comunicación, organizaciones sociales, empresas privadas, organismos internacionales y partidos políticos, entre otros.

## **Preguntas aplicadas:**

- ❖ ¿Ud. aprueba, ni aprueba ni desaprueba, o desaprueba la forma en que Luis Lacalle Pou está desempeñándose como Presidente?